

Alfa Laval CB60 / CBH60 / CBP60

Trocador de calor brasado a placas

Introdução

Os trocadores de calor de placas soldadas Alfa Laval CB oferecem transmissão de calor eficiente com uma pegada pequena.

Aplicações

- Aquecimento e resfriamento HVAC
- Refrigeração
- Resfriamento de óleo
- Aquecimento e resfriamento industrial

Benefícios

- Compacto
- Fácil de instalar
- Autolimpante
- Baixo nível de serviço e manutenção necessários
- Todas as unidades são testadas em relação a pressão e vazamento
- Sem gaxeta

Projeto

O material de soldagem veda e mantém as placas juntas nos pontos de contato, garantindo a eficiência ideal da transmissão de calor e resistência à pressão. Usando avançadas tecnologias de projeto e verificação extensiva, garante o mais alto desempenho e uma vida útil o mais longa possível.

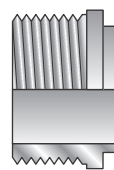
Diferentes pressões nominais estão disponíveis para necessidades diferentes.

A unidade pode ser fornecida com um distribuidor de refrigerante para desempenho ideal do evaporador.

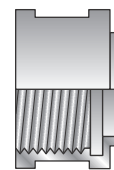
Com base em componentes padrão e um conceito modular, cada unidade é criada de modo personalizado para atender às necessidades específicas de cada instalação.



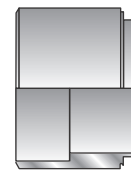
Exemplos de conexões



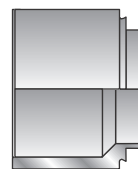
Rosca externa



Rosqueamento interno



Soldagem



Solda

Dados técnicos

Materiais padrão

Placas de cobertura	Aço inoxidável
Conexões	Aço inoxidável
Placas	Aço inoxidável
Adição de soldagem	Cobre

Dimensões e peso

Dimensões e peso ¹

Medida A (mm)	CB, CBH: $13 + (2.32 * n)$ CBP: $15 + (2.32 * n)$
Medidas A (polegadas)	CB, CBH: $0.51 + (0.09 * n)$ n ² CBP: $0.59 + (0.09 * n)$
Peso (kg) ³	CB, CBH: $2.1 + (0.18 * n)^2$ CBP: $2.26 + (0.18 * n)$
Peso (lb) ³	CB, CBH: $4.63 + (0.40 * n)$ CBP: $4.98 + (0.40 * n)$

¹ n = número de placas

² Excluding reinforcement

³ Exceto conexões

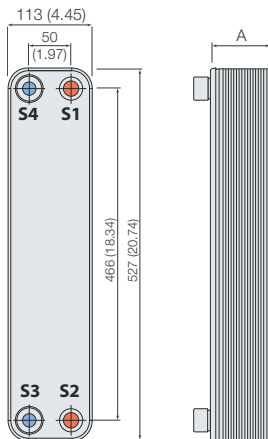
Dados padrão

Volume por canal, litros (gal)	0.103 (0.0272)
Tamanho máx. da partícula, mm (polegadas)	1 (0.039)
Taxa de fluxo máx. ¹ m ³ /h (gpm)	14 (61.6)
Direção do fluxo	Paralelo
Número mínimo de placas	4
Número máximo de placas	150

¹ Água a 5 m/s (16,4 pés/s) (velocidade de conexão)

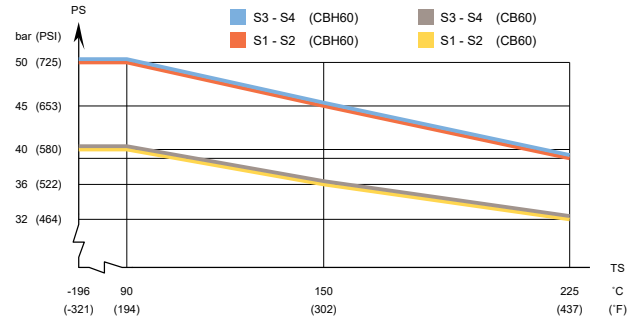
Desenho dimensional

Medidas em mm (polegadas)

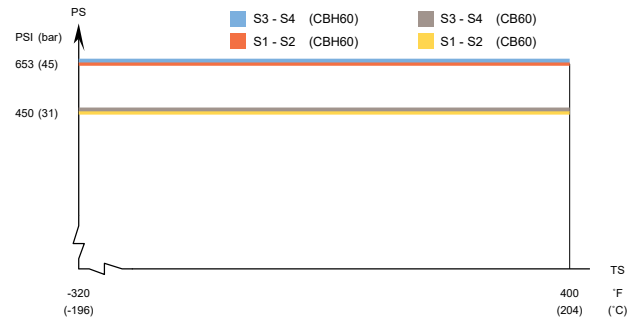


Pressão e temperatura do projeto

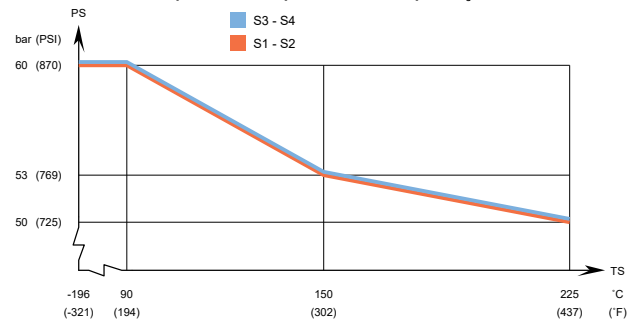
CB60/CBH60 - Gráfico de pressão/temperatura com aprovação do PED



CB60/CBH60 - Gráfico de pressão/temperatura com aprovação do UL



CB60 - Gráfico de pressão/temperatura com aprovação do PED



Projetado para vácuo total.

Os trocadores de calor a placas da Alfa Laval estão disponíveis em uma ampla variedade de aprovações de tanque de pressão. Entre em contato com o representante da Alfa Laval para obter mais informações.

NOTA: Os valores acima devem ser usados como uma indicação. Para obter os valores exatos, use o desenho gerado pelo configurador da Alfa Laval ou entre em contato com o representante da Alfa Laval.

This document and its contents are subject to copyrights and other intellectual property rights owned by Alfa Laval Corporate AB. No part of this document may be copied, re-produced or transmitted in any form or by any means, or for any purpose, without Alfa Laval Corporate AB's prior express written permission. Information and services provided in this document are made as a benefit and service to the user, and no representations or warranties are made about the accuracy or suitability of this information and these services for any purpose. All rights are reserved.